



**Informe de Gestión Presupuestaria
Primer Cuatrimestre 2024
(enero – abril)**

**División de Presupuesto
Gerencia Financiera
mayo 2024**

Presentación:

El informe de gestión se realiza conforme lo que establece el Reglamento de Presupuesto de Instituto Nacional de Electrificación -INDE-; "Artículo 46. Informes de Gestión. La Gerencia Financiera a través de la División de Presupuesto, debe elaborar cuatrimestralmente un informe..."; y por lo establecido en el Artículo 42. Informes de gestión de la Ley Orgánica del Presupuesto Decreto 101-97 del Congreso de la República.

El INDE está constituido presupuestariamente por las siguientes unidades ejecutoras siendo estas:

- Empresa de Generación de Energía Eléctrica
- Empresa de Transporte y Control de Energía Eléctrica
- Empresa de Comercialización de Energía Eléctrica
- Gerencia de Electrificación Rural y Obras
- Dirección Superior

El informe consta de tres partes; en la primera parte se muestra la ejecución presupuestaria de los ingresos y egresos a nivel Institucional, y en la segunda y tercera parte, el comportamiento por cada unidad ejecutora, dando a conocer lo más relevante de dicha ejecución.

Informe de Gestión Presupuestaria

I. Ejecución Presupuestaria de Ingresos y Egresos

1. Ejecución de Ingresos

El presupuesto de ingresos vigente asciende a un monto de Q.3,427,766,633.00 de lo cual, al 30 de abril del ejercicio fiscal 2024 se devengó Q.997,801,050.74 que representa el **29.11%**, de los cuales, se percibieron Q.801,087,107.55 que representa el 80.29% del total de ingresos devengados.

A continuación, se muestra el detalle por clases de ingresos.

Ejecución presupuestaria por clase de ingresos Primer cuatrimestre Quetzales

Clase de Ingresos	Vigente	Devengado	%	Percibido	Diferencia Dev y Per
Ingresos de Operación	2,444,299,700.00	816,595,863.04	33.41	627,260,074.17	189,335,788.87
Transferencias Corrientes	364,000,000.00	117,000,000.00	32.14	117,000,000.00	-
Rentas de la Propiedad	175,986,398.00	55,791,664.97	31.70	55,786,384.20	5,280.77
Ingresos No Tributarios	21,634,758.00	8,413,522.73	38.89	1,040,649.18	7,372,873.55
Transferencias de Capital	56,000,000.00	-	-	-	-
Recuperación de Préstamos de Largo Plazo	2,734,594.00	-	-	-	-
Disminución de Otros Activos Financieros	363,111,183.00	-	-	-	-
Total	3,427,766,633.00	997,801,050.74	29.11	801,087,107.55	196,713,943.19

Fuente: Sistema de Contabilidad Integrada SICOIN

Los ingresos con mayor relevancia corresponden a los de operación por Q.816,595,863.04, en concepto de venta de energía eléctrica y peaje; transferencias corrientes por Q.117,000,000.00, que corresponde a desembolsos provenientes del Gobierno Central para el aporte social de la tarifa eléctrica; rentas de la propiedad por Q.55,791,664.97, principalmente en concepto de intereses en depósitos monetarios, depósitos a plazo fijo y dividendos. El monto restante corresponde a ingresos no tributarios por Q.8,413,522.73, en concepto de intereses por mora, reintegros, arrendamientos de edificios, maquinarias y derecho de participación en eventos de cotizar y ofertar.

Asimismo, se tuvo diferencia entre los ingresos devengados y percibidos de operación, por un monto de Q.196,713,943.19, que se originó principalmente por pagos pendientes de las Empresas Eléctricas Municipales en concepto de venta de energía eléctrica.

2. Ejecución de Egresos

El presupuesto de egresos vigente asciende a un monto de Q.3,427,766,633.00 de lo cual, al 30 de abril del ejercicio fiscal 2024 se devengó Q.605,217,367.89, que representa **17.66%**, de los cuales, se pagaron Q.597,797,139.38 que equivalen al 98.77% con relación al monto devengado.

Ejecución presupuestaria por clase de egresos
Unidad ejecutora
Primer cuatrimestre 2024
Quetzales

Unidad Ejecutora	Vigente	Devengado	%	Pagado
Empresa de Generación de Energía Eléctrica	589,875,534.00	67,316,262.98	11.41	65,926,225.43
Empresa de Transporte y Control de Energía Eléctrica	397,722,126.00	39,340,219.22	9.89	38,565,535.67
Empresa de Comercialización de Energía Eléctrica	1,422,959,598.00	400,111,838.70	28.12	400,111,838.70
Gerencia de Electrificación Rural y Obras	327,743,845.00	2,633,432.03	0.80	2,573,882.87
Dirección Superior	689,465,530.00	95,815,614.96	13.90	90,619,656.71
Total	3,427,766,633.00	605,217,367.89	17.66	597,797,139.38

Fuente: Sistema de Contabilidad Integrada SICOIN

Dentro de los egresos sobresale el pago del aporte social sobre la tarifa eléctrica y la compra de energía eléctrica por un monto de Q.398,632,063.67, equivalente al 65.87% del total devengado, los demás egresos corresponden al pago de salarios, mantenimientos de equipos e instalaciones, pagos de peaje, servicios varios, materiales y suministros, que representa el 34.13% restante (ver anexo 1).

II. Ejecución Presupuestaria de Ingresos por Unidad Ejecutora

1. Empresa de Generación de Energía Eléctrica EGEE

El presupuesto de ingresos vigente, asciende a un monto de Q.1,770,452,629.00, de lo cual se devengó un monto de Q.589,478,594.30, que representa el 33.30% de los cuales se percibieron Q.395,732,141.53 del total de ingresos devengados. A continuación, se muestra el detalle de los ingresos:

Ejecución presupuestaria por clase de ingresos Primer cuatrimestre Quetzales

Clase de Ingresos	Vigente	Devengado	%	Percibido	Diferencia Dev y Per
Ingresos No Tributarios	14,659,543.00	7,148,006.97	48.76	231,201.11	6,916,805.86
Ingresos de Operación	1,752,638,753.00	581,844,311.44	33.20	395,014,664.53	186,829,646.91
Rentas de la Propiedad	3,154,333.00	486,275.89	15.42	486,275.89	-
Total	1,770,452,629.00	589,478,594.30	33.30	395,732,141.53	193,746,452.77

Fuente: Sistema de Contabilidad Integrada SICOIN

Los ingresos con mayor relevancia corresponden a los de operación por Q.581,844,311.44, en concepto de venta de energía eléctrica (ver anexo 2); ingresos no tributarios por Q.7,148,006.97, intereses por mora y reintegros. El monto restante corresponde a rentas de la propiedad por Q.486,275.89, en concepto de arrendamiento de terrenos.

Asimismo, se tuvo diferencia entre los ingresos devengados y percibidos de operación, por un monto de Q.193,746,452.77, que se origina principalmente por pagos pendientes en concepto de venta de energía eléctrica de las Empresas Eléctricas Municipales de Gualán, Guastatoya, Jalapa, Puerto Barrios, Zacapa, Yulxak y Asociaciones Fronterizas, y otras facturas que se cancelan de forma parcial con relación a la calendarización de la facturación.

2. Empresa de Transporte y Control de Energía Eléctrica ETCEE

El presupuesto de ingresos vigente, asciende a un monto de Q.683,430,602.00, de lo cual se devengó un monto de Q.233,326,107.73, que representa un 34.14%, de los cuales se percibieron Q.230,358,617.31, del total de ingresos devengados. A continuación, se muestra el detalle de los ingresos:

Ejecución presupuestaria por clase de ingresos
Primer cuatrimestre
Quetzales

Clase de Ingresos	Vigente	Devengado	%	Percibido	Diferencia Dev y Per
Ingresos No Tributarios	2,146,324.00	1,154,600.52	53.79	698,532.83	456,067.69
Ingresos de Operación	678,688,750.00	231,141,313.02	34.06	228,635,171.06	2,506,141.96
Rentas de la Propiedad	2,595,528.00	1,030,194.19	39.69	1,024,913.42	5,280.77
Total	683,430,602.00	233,326,107.73	34.14	230,358,617.31	2,967,490.42

Fuente: Sistema de Contabilidad Integrada SICOIN

Los ingresos con mayor relevancia corresponden a los de operación por Q.231,141,313.02, en concepto de peaje y valor agregado de distribución (ver anexo 3); ingresos no tributarios por Q.1,154,600.52, arrendamientos de edificios y maquinarias. El monto restante corresponde a rentas de la propiedad por Q.1,030,194.19, en concepto de arrendamiento de terrenos.

Asimismo, se tuvo diferencia entre los ingresos devengados y percibidos de operación, por un monto de Q.2,967,490.42, que se originó principalmente por pagos pendientes en concepto de facturación emitida a las empresas eléctricas de distribución por servicio de peaje y del valor agregado de distribución VAD, pendiente de pago o pagadas parcialmente.

3. Empresa Comercializadora de Energía Eléctrica ECOE

El presupuesto de ingresos vigente asciende a un monto de Q.372,974,197.00, de lo cual se devengó un monto de Q.120,610,238.58, que representa un 32.34% de los cuales se percibieron Q.120,610,238.58, del total de ingresos devengados. A continuación, se muestra el detalle de los ingresos:

Ejecución presupuestaria por clase de ingresos
Primer cuatrimestre
Quetzales

Clase de Ingresos	Vigente	Devengado	%	Percibido
Ingresos No Tributarios	2,000.00	-	-	-
Ingresos de Operación	12,972,197.00	3,610,238.58	27.83	3,610,238.58
Transferencias Corrientes	360,000,000.00	117,000,000.00	32.50	117,000,000.00
Total	372,974,197.00	120,610,238.58	32.34	120,610,238.58

Fuente: Sistema de Contabilidad Integrada SICOIN

Los ingresos con mayor relevancia corresponden a transferencias corrientes por Q.117,000,000.00, en concepto de desembolsos provenientes de Gobierno Central para el aporte social de la tarifa social. El monto restante corresponde a ingresos de operación por Q.3,610,238.58, en concepto de venta de energía eléctrica (ver Anexo 4).

4. Dirección Superior

Comprende las gerencias de apoyo a la gestión administrativa, tales como: Gerencia General, Asesoría Jurídica Corporativa, Auditoría Interna Corporativa, Gerencia de Servicios Corporativos, Gerencia de Planificación Institucional, Gerencia Financiera, Gerencia de Comunicación Corporativa y Gerencia de Regulación Mercado y Ambiente.

El presupuesto de ingresos vigente asciende a un monto de Q.540,909,205.00, de lo cual se devengó y percibió un monto de Q.54,386,110.13, que representa un 10.05%. A continuación, se muestra el detalle de los ingresos:

Ejecución presupuestaria por clase de ingresos Primer cuatrimestre Quetzales

Clase de Ingresos	Vigente	Devengado	%	Percibido
Ingresos No Tributarios	4,826,891.00	110,915.24	2.30	110,915.24
Rentas de la Propiedad	170,236,537.00	54,275,194.89	31.88	54,275,194.89
Recuperación de Préstamos de Largo Plazo	2,734,594.00	-	-	-
Disminución de Otros Activos Financieros	363,111,183.00	-	-	-
Total	540,909,205.00	54,386,110.13	10.05	54,386,110.13

Fuente: Sistema de Contabilidad Integrada SICOIN

Los ingresos con mayor relevancia corresponden a rentas de la propiedad por Q.54,275,194.89, en concepto de intereses de depósitos monetarios, depósitos a plazo fijo y dividendos. El monto restante corresponde a ingresos no tributarios por Q.110,915.24, provenientes de arrendamiento de inmuebles.

III. Ejecución Presupuestaria de Egresos por Unidad Ejecutora

1. Empresa de Generación de Energía Eléctrica EGEE

El presupuesto de egresos vigente asciende a un monto de Q.589,875,534.00, de lo cual, al 30 de abril del ejercicio fiscal 2024 se devengó Q.67,316,262.98, que representa 11.41% de los cuales, se pagaron Q.65,926,225.43, que equivalen al 97.94% con relación al monto devengado. A continuación, se muestra el detalle de gastos.

Ejecución presupuestaria de egresos por grupo de gasto Primer cuatrimestre Quetzales

Grupo de Gastos	Vigente	Devengado	%	Pagado
Servicios Personales	149,404,877.00	34,995,769.87	23.42	34,913,119.29
Servicios No Personales	177,522,612.00	26,811,546.49	15.10	25,591,266.13
Materiales y Suministros	63,379,534.00	2,978,979.67	4.70	2,918,551.63
Propiedad, Planta, Equipo e Intangibles	184,112,631.00	347,032.32	0.19	320,353.75
Transferencias Corrientes	14,905,880.00	2,182,934.63	14.64	2,182,934.63
Otros Gastos	200,000.00	-	-	-
Asignaciones Globales	350,000.00	-	-	-
Total	589,875,534.00	67,316,262.98	11.41	65,926,225.43

Fuente: Sistema de Contabilidad Integrada SICOIN

a. Servicios Personales

Pago de sueldos, salarios, complementos, jornales, personal supernumerario, aportes al Instituto Guatemalteco de Seguridad Social -IGSS- y Fondo de Pensiones para los Trabajadores del Instituto Nacional de Electrificación -FOPINDE-. En el siguiente cuadro se muestra el detalle de lo indicado:

Servicios personales Primer cuatrimestre Quetzales

Descripción	Vigente	Devengado
Personal en Cargos Fijos	58,282,620.00	15,505,663.79
Personal Temporal	25,269,564.00	6,776,535.07
Personal por Jornal	10,236,156.00	2,945,169.26
Servicios Extraordinarios	14,043,399.00	3,086,939.01
Aportes Patronales	27,357,997.00	6,396,264.24
Gastos de Representación	24,000.00	9,190.29
Otras Prestaciones	14,191,141.00	276,008.21
Total	149,404,877.00	34,995,769.87

b. Servicios No Personales

Se efectuaron pagos de servicios de los cuales se pueden mencionar los siguientes:

Concepto	Monto Q.
Peaje primario y secundario por transporte de energía eléctrica, Valor Agregado de Distribución -VAD-, según la Ley General de Electricidad. Ver anexo 5.	17,294,269.45
Mantenimiento y reparación de bienes nacionales de uso común: estabilización de talud de la Planta Hidroeléctrica Santa María, limpieza de embalse de la Planta Hidroeléctrica Los Esclavos.	3,359,089.28
Servicios de dirección y supervisión en el proyecto de modernización de equipos electromecánicos, pruebas predictivas a los equipos eléctricos de potencia de la Planta Hidroeléctrica Los Esclavos	1,258,708.94
Servicios básicos y destrucción de desechos sólidos de las diferentes unidades administrativas y operativas	1,223,769.79
Arrendamiento de medios de transporte al personal de las Plantas Hidroeléctricas Palín-El Salto, Santa María, Aguacapa, Jurún Marinalá, Chixoy y Central Térmica Escuintla.	1,148,928.62
Viáticos en el exterior e interior, y transporte de personal	689,404.63
Mantenimiento a los sistemas de video vigilancia de la Planta Hidroeléctrica Aguacapa, equipos de aires acondicionados en diferentes Plantas Hidroeléctricas y reparación de vehículos	461,193.98
Reparación del edificio administrativo de la Planta Hidroeléctrica Aguacapa y mantenimiento de ventanas en tres casas del campamento de la Central Térmica Escuintla	354,498.29
Adquisición de licenciamiento Oracle Database Standard Edition para el sistema de gestión de mantenimientos	227,096.43
Mantenimiento a servomotor hidráulico, bypass hidráulico y válvula esférica de la Planta Hidroeléctrica Jurún Marinalá, interruptor de potencia de la Unidad de Gas 5 de la Central Térmica Escuintla, la chumacera de la Planta Hidroeléctrica El Salto.	193,258.93
Arrendamiento de terreno ubicado en Pueblo Nuevo Viñas, Santa Rosa, inmueble rústico y derecho de paso de tubería de conducción de agua	119,066.57
Consultoría de pronósticos meteorológicos; así como estudios, investigaciones y proyectos de pre factibilidad y factibilidad.	111,780.01
Mantenimiento de equipos de comunicación por microondas de las Plantas de Generación del INDE, entre otros servicios de menor cuantía.	370,481.57

c. Materiales y Suministros

Se adquirieron insumos para la realización de actividades de la unidad ejecutora, como se detalla a continuación:

Concepto	Monto Q.
Controlador de variables eléctricas, celdas para bancos de baterías, sensores de presión para tubería de presión, repuestos para regulador de velocidad, sellos hidráulicos, repuestos para sistema de circuito cerrado y filtros de papel para filtradora de aceite.	526,275.45
Combustible.	486,567.93
Tintas para las impresoras y fotocopiadoras.	343,632.99
Productos y accesorios eléctricos para los mantenimientos de los equipos de producción.	248,862.07
Suministro de cemento, piedra, arcilla y arena, pómez, cal y yeso, para trabajos de obra civil en las diferentes Plantas Hidroeléctricas.	198,382.52
Productos de plástico, nylon, vinil y P.V.C., que son utilizados en los mantenimientos y reparaciones en a las áreas de las Plantas Hidroeléctricas.	114,172.05
Abonos y fertilizantes, para los diferentes viveros de las distintas Plantas Hidroeléctricas.	109,867.85
Medicamentos para las clínicas médicas.	951,218.81

d. Propiedad, Planta, Equipo e Intangibles

Se adquirieron equipos para la realización de actividades de la unidad ejecutora, como se detalla a continuación:

Primer Cuatrimestre 2024 Detalle de Maquinaria y Equipo en Quetzales								
Reglón de Gasto	Cant.	Concepto	Gestión Administrativa Financiera de la Generación de Energía Eléctrica	Operación y Mantenimiento de Plantas de Generación de Energía Eléctrica	Servicio de Generación de Energía Eléctrica	Servicio de Generación de Energía Térmica	SUB TOTAL	TOTAL
TOTAL			16,250.00	7,053.57	212,276.96	111,451.79		347,032.32
324	2	Proyector Inalámbrico Portátil		7,053.57			7,053.57	7,053.57
328	2	Computadora de Escritorio	16,250.00				16,250.00	42,928.57
	12	Unidad de Poder Ininterrumpido (Ups)				26,678.57	26,678.57	
329	2	Patin Hidráulico (Montacarga)			8,214.29		8,214.29	297,050.18
	6	Oasis			9,642.86		9,642.86	
	2	Lavadora			10,196.43		10,196.43	
	2	Escalera			2,857.14		2,857.14	
	1	Escalera			1,964.29		1,964.29	
	2	Patin Hidráulico (Montacarga)			8,928.57		8,928.57	
	1	Cámara Termográfica			80,348.21		80,348.21	
	6	Amperímetro			30,283.66		30,283.66	
	4	Desbrozadora (Desmalezadora)				36,946.43	36,946.43	
	2	Sopladora				11,971.43	11,971.43	
	1	Barreno de Pedestal			10,535.71		10,535.71	
	2	Atornillador de Impacto			13,770.09		13,770.09	
	2	Atornillador de Impacto			12,366.07		12,366.07	
	1	Escalera			3,080.36		3,080.36	
	1	Barreno de Pedestal				12,132.81	12,132.81	
	1	Equipo Oxicorte Oxiacetilénico				2,965.58	2,965.58	
	1	Patin Hidráulico (Montacarga)				4,107.14	4,107.14	
	2	Aspiradora				4,206.61	4,206.61	
	2	Pistola de Impacto (Llave de Impacto)				3,571.43	3,571.43	
	1	Amoladora Angular de cabeza plana				3,348.21	3,348.21	
	1	Amoladora Angular				2,041.43	2,041.43	
	1	Hidrolavadora				3,482.14	3,482.14	
	1	Soldadora tipo generador			20,089.29		20,089.29	

e. Transferencias Corrientes

En este grupo se realizaron pagos a entes receptores, los cuales se detallan a continuación:

Concepto	Monto Q.
Cuotas al Administrador del Mercado Mayorista –AMM–, meses de diciembre 2023 y de enero a marzo 2024, por la administración y operación del costo anual de generación de energía eléctrica.	1,734,470.18
Cuotas al Ente Operador Regional -EOR-, por los servicios de operación del Sistema en el Mercado Eléctrico Regional, de los meses de noviembre 2023 y de enero a febrero 2024,	448,464.45

2. Empresa de Transporte y Control de Energía Eléctrica ETCEE

El presupuesto de egresos vigente asciende a un monto de Q.397,722,126.00, de lo cual, al 30 de abril del ejercicio fiscal 2024 se devengó Q.39,340,219.22 que representa 9.89%, de los cuales, se pagaron Q.38,565,535.67 que equivalen al 98.03% con relación al monto devengado. A continuación, se muestra el detalle de gastos.

Ejecución presupuestaria de egresos por grupo de gasto Primer cuatrimestre Quetzales

Grupo de Gastos	Vigente	Devengado	%	Pagado
Servicios Personales	115,336,851.00	26,520,793.49	22.99	26,463,722.27
Servicios No Personales	81,676,882.00	8,803,235.71	10.78	8,085,623.38
Materiales y Suministros	35,215,651.00	2,363,207.42	6.71	2,363,207.42
Propiedad, Planta, Equipo e Intangibles	160,042,742.00	787,708.35	0.49	787,708.35
Transferencias Corrientes	5,200,000.00	865,274.25	16.64	865,274.25
Asignaciones Globales	250,000.00	-	-	-
Total	397,722,126.00	39,340,219.22	9.89	38,565,535.67

Fuente: Sistema de Contabilidad Integrada SICOIN

a. Servicios Personales

Pago de sueldos, salarios, complementos, jornales, personal supernumerario, aportes al Instituto Guatemalteco de Seguridad Social -IGSS- y Fondo de Pensiones para los Trabajadores del Instituto Nacional de Electrificación -FOPINDE-. En el siguiente cuadro se muestra el detalle de lo indicado:

**Servicios personales
Primer cuatrimestre
Quetzales**

Descripción	Vigente	Devengado
Personal en Cargos Fijos	54,435,468.00	14,770,351.35
Personal Temporal	1,247,652.00	307,544.73
Personal por Jornal	6,302,280.00	1,657,376.19
Servicios Extraordinarios	14,984,825.00	3,378,487.53
Aportes Patronales	25,763,830.00	6,170,928.42
Gastos de Representación	24,000.00	7,999.99
Otras Prestaciones	12,578,796.00	228,105.28
Total	115,336,851.00	26,520,793.49

b. Servicios No Personales

Se efectuaron pagos de servicios para la realización de actividades de la unidad ejecutora, como se detalla a continuación:

Concepto	Monto Q.
Viáticos: mantenimientos programados de líneas de transmisión y Subestaciones.	2,345,086.25
Mantenimiento a líneas de transmisión; reemplazo del hilo de guarda al tramo cuatro los Brillantes a San Sebastián 4 km. y al tramo cinco San Sebastián a Retalhuleu 3.9 km. Mantenimiento a líneas de transmisión en la región norte del Sistema Oriental de ETCEE.	1,637,691.30
Protocolo de pruebas para aceite dieléctrico, predictivas a transformadores de potencia e interruptores de los distintos Sistemas.	1,535,195.38
Servicio de transmisión de datos y acceso VPN por internet, telefonía y servicio de enlace de fibra óptica con capacidad de 1000 KBPS.	710,416.83
Servicios de limpieza de edificios y áreas administrativas, mensajería y parqueos, además para el cargo complementario de la Línea Sistema de Interconexión Eléctrica para América Central -SIEPAC-.	649,529.57
Mantenimientos a vehículos, equipos de aire acondicionado de las Subestaciones, banco de baterías, transformador de potencia, de los diferentes Sistemas de ETCEE.	629,182.28
Arrendamiento de equipos y de medios de transporte para el traslado de personal y derechos de bienes intangibles.	455,777.86
Reparación de equipo de enlaces de radiocomunicación VHF y red de microonda digital.	256,964.28
Mantenimiento de áreas verdes y cercos perimetrales en las Subestaciones Eléctricas.	254,738.15
Divulgación de información para anunciar la suspensión del servicio de energía eléctrica en diferentes lugares de la República.	328,653.81

c. Materiales y Suministros

Se adquirieron insumos para la realización de actividades de la unidad ejecutora, como se detalla a continuación:

Concepto	Monto Q.
Suministro de pararrayo, lámparas LED tipo reflector de 100W, linternas para la sección de líneas de transmisión, linternas para cascos, conectores, entre otros materiales eléctricos.	619,330.03
Combustible diésel y gasolina para los vehículos.	528,047.31
Suministro de metal para mantenimientos de infraestructura eléctrica, tornillos, roldanas y accesorios.	287,272.11
Sogas de nylon, cascos, lentes de protección entre otros.	174,903.26
Suministro de filtros de deshumificadora, suministro de batería 12V para planta eléctrica de emergencia, entre otros.	171,103.84
Suministro de elementos y compuestos químicos para los mantenimientos preventivos y correctivos a los equipos de potencia, adquisición de llantas y neumáticos.	156,045.09
Papel de escritorio, productos de artes gráficas, libros, revistas, periódicos.	426,505.78

d. Propiedad, Planta, Equipo e Intangibles

Se adquirieron equipos para la realización de actividades de la unidad ejecutora, como se detalla a continuación:

Primer Cuatrimestre 2024								
Detalle de Maquinaria, Equipo y Construcciones								
en Quetzales								
Rengión de Gasto	Cant.	Concepto	Planificación y Ejecución de Proyectos de Transporte de Energía Eléctrica.	Operación y Control de la Red de Transporte a través del Sistema SCADA	Coordinación de Mantenimientos de la Red	Subestación / Línea de Transmisión	Sub Total	Total
TOTAL			1,285.70	26,781.25	201,553.78	558,087.62		787,708.35
324	1	Fotocopiadora Multifuncional		26,781.25			26,781.25	26,781.25
326	2	Router	1,285.70				1,285.70	1,285.70
329	2	Cargador			169,642.86		169,642.86	201,553.78
	5	Extintor			5,133.93		5,133.93	
	5	Extintor			3,459.82		3,459.82	
	2	Multímetro Digital de Gancho (Pinza Amperimétrica)			15,121.64		15,121.64	
	1	Estufa			5,784.81		5,784.81	
	2	Aspiradora			2,410.71		2,410.71	
332	1	Constucción L/T 69 Kv Champerico - La Máquina				558,087.62		558,087.62

e. Transferencias Corrientes

Se efectuaron pagos de las cuotas al Administrador del Mercado Mayorista –AMM-, del mes de diciembre 2023 y de enero a marzo 2024, de conformidad a lo establecido en el Acuerdo Gubernativo No. 69-2007 Reglamento del Administrador del Mercado Mayorista.

3. Empresa de Comercialización de Energía Eléctrica ECOE

El presupuesto de egresos vigente asciende a un monto de Q.1,422,959,598.00, de lo cual, al 30 de abril del ejercicio fiscal 2024 se devengó y pagó Q.400,111,838.70, que representa 28.12%. A continuación, se muestra el detalle de gastos.

Ejecución presupuestaria de egresos por grupo de gasto Primer cuatrimestre Quetzales

Grupo de Gasto	Vigente	Devengado	%	Pagado
Servicios Personales	5,013,547.00	991,352.32	19.77	991,352.32
Servicios No Personales	1,417,308,508.00	398,992,363.22	28.15	398,992,363.22
Materiales y Suministros	77,643.00	9,918.53	12.77	9,918.53
Propiedad, Planta, Equipo e Intangibles	146,900.00	-	-	-
Transferencias Corrientes	413,000.00	118,204.63	28.62	118,204.63
Total	1,422,959,598.00	400,111,838.70	28.12	400,111,838.70

Fuente: Sistema de Contabilidad Integrada SICOIN

a. Servicios Personales

Pago de sueldos, salarios, complementos, jornales, personal supernumerario, aportes al Instituto Guatemalteco de Seguridad Social -IGSS- y Fondo de Pensiones para los Trabajadores del Instituto Nacional de Electrificación -FOPINDE-. En el siguiente cuadro se muestra el detalle de lo indicado:

Servicios personales Primer cuatrimestre Quetzales

Descripción	Vigente	Devengado
Personal en Cargos Fijos	3,176,412.00	735,235.11
Aportes Patronales	1,196,555.00	236,054.36
Gastos de Representación	24,000.00	8,000.00
Otras Prestaciones	616,580.00	12,062.85
Total	5,013,547.00	991,352.32

b. Servicios No Personales

Se adquirieron los servicios para las actividades propias de esta unidad ejecutora, los cuales se detallan en el cuadro siguiente:

Concepto	Monto Q.
Aporte a la tarifa social Q.237,720,044.74 y compra de energía eléctrica Q.160,912,018.93 (ver anexo 6).	398,632,063.67
Pago de las cuotas de los meses de diciembre 2023 y enero a marzo 2024 a la Empresa Propietaria de la Red –EPR- por cargos complementarios de la línea SIEPAC.	360,299.95

c. Materiales y Suministros

Se adquirieron insumos para las actividades de la unidad ejecutora, los cuales se detallan a continuación:

Concepto	Monto Q.
Compra de insumos básicos para el personal y útiles de oficina	9,918.53

d. Transferencias Corrientes

Pago al regulador del Mercado Eléctrico Regional –MER– creado por el Tratado Marco del Mercado Eléctrico de América Central y Segundo Protocolo, en el cual los agentes habilitados realizan transacciones de importación y exportación de energía eléctrica a través de su Operador de Mercado bajo una regulación regional.

4. Gerencia de Electrificación Rural y Obras

El presupuesto de egresos vigente asciende a un monto de Q.327,743,845.00, de lo cual, al 30 de abril del ejercicio fiscal 2024 se devengó Q.2,633,432.03, que representa 0.80% de los cuales, se pagaron Q.2,573,882.87, que equivalen al 97.74% con relación al monto devengado. A continuación, se muestra el detalle de gastos.

Ejecución presupuestaria de egresos por grupo de gasto Primer cuatrimestre

Grupo de Gasto	Quetzales			
	Vigente	Devengado	%	Pagado
Servicios Personales	10,114,065.00	2,269,180.45	22.44	2,231,952.72
Servicios No Personales	12,522,800.00	327,613.43	2.62	305,292.00
Materiales y Suministros	490,972.00	36,638.15	7.46	36,638.15
Propiedad, Planta, Equipo e Intangibles	204,616,008.00	-	-	-
Asignaciones Globales	100,000,000.00	-	-	-
Total	327,743,845.00	2,633,432.03	0.80	2,573,882.87

Fuente: Sistema de Contabilidad Integrada SICOIN

a. Servicios Personales

Pago de sueldos, salarios, complementos, jornales, personal supernumerario, aportes al Instituto Guatemalteco de Seguridad Social -IGSS- y Fondo de Pensiones para los Trabajadores del Instituto Nacional de Electrificación -FOPINDE-. En el siguiente cuadro se muestra el detalle de lo indicado:

Servicios personales Primer cuatrimestre Quetzales		
Descripción	Vigente	Devengado
Personal en Cargos Fijos	5,706,120.00	1,477,173.22
Personal Temporal	473,268.00	84,936.24
Personal por Jornal	82,008.00	26,439.80
Servicios Extraordinarios	282,000.00	40,350.84
Aportes Patronales	2,290,152.00	525,271.35
Gastos de Representación	24,000.00	7,999.99
Otras Prestaciones	1,256,517.00	107,009.01
Total	10,114,065.00	2,269,180.45

b. Servicios No Personales

Se adquirieron los servicios para las actividades de la unidad ejecutora, los cuales se detallan a continuación:

Concepto	Monto Q.
Servicios de telefonía celular, internet WIFI, recargas de celulares asignados a los supervisores que verifican los proyectos de electrificación rural y otras acciones de campo.	327,613.43

c. Materiales y Suministros

Se adquirieron insumos para las actividades de la unidad ejecutora, los cuales se detallan a continuación:

Concepto	Monto Q.
Compra de insumos básicos para el personal y útiles de oficina	36,638.18

5. Dirección Superior

A continuación, se muestra el detalle de gastos de las unidades administrativas que conforman esta unidad ejecutora. El presupuesto de egresos vigente asciende a un monto de Q.689,465,530.00, de lo cual, al 30 de abril del ejercicio fiscal 2024 se devengó

Q.95,815,614.96, que representa 13.90%. de los cuales se pagaron Q.90,619,656.71, que equivalen al 94.58% con relación al monto devengado.

**Ejecución presupuestaria de egresos por actividad
Primer cuatrimestre
Quetzales**

Actividad	Vigente	Devengado	%	Pagado
Dirección Superior	16,970,809.00	3,569,219.38	21.03	3,453,177.98
Servicios Jurídicos	13,367,667.00	4,020,917.29	30.08	4,020,917.29
Auditoría de las Finanzas	7,908,597.00	1,565,642.29	19.80	1,534,957.22
Servicios Corporativos	410,476,822.00	70,180,414.18	17.10	65,143,129.75
Planificación Institucional	7,804,548.00	1,897,954.92	24.32	1,897,954.92
Administración de las Finanzas	181,331,750.00	8,377,864.15	4.62	8,366,492.69
Comunicación Corporativa	11,670,558.00	2,076,860.88	17.80	2,076,860.88
Regulación, Mercado y Ambiente	13,465,462.00	1,537,817.87	11.42	1,537,241.98
Servicios de la Deuda Pública	26,469,317.00	2,588,924.00	9.78%	2,588,924.00
Total	689,465,530.00	95,815,614.96	13.90	90,619,656.71

Fuente: Sistema de Contabilidad Integrada SICOIN

Asimismo, en el siguiente cuadro se muestra la ejecución de egresos al 30 de abril de 2024:

**Ejecución presupuestaria de egresos por grupo de gasto
Primer cuatrimestre
Quetzales**

Grupo de Gasto	Vigente	Devengado	%	Pagado
Servicios Personales	191,158,355.00	52,933,578.32	27.69	52,740,753.09
Servicios No Personales	216,389,787.00	18,908,324.90	8.74	16,158,209.28
Materiales y Suministros	8,091,850.00	1,438,928.89	17.78	1,438,928.89
Propiedad, Planta, Equipo e Intangibles	38,481,639.00	150,388.02	0.39	149,812.13
Transferencias Corrientes	63,772,417.00	19,349,250.16	30.34	17,096,808.65
Servicios de la Deuda Pública y Amortizaciones de Otros Pasivos	26,469,317.00	2,588,924.00	9.78	2,588,924.00
Asignaciones Globales	145,102,165.00	446,220.67	0.31	446,220.67
Total	689,465,530.00	95,815,614.96	13.90	90,619,656.71

Fuente: Sistema de Contabilidad Integrada SICOIN

a. Servicios Personales

Pago de sueldos, salarios, complementos, jornales, personal supernumerario, aportes al Instituto Guatemalteco de Seguridad Social -IGSS- y Fondo de Pensiones para los Trabajadores del Instituto Nacional de Electrificación -FOPINDE-. En el siguiente cuadro se muestra el detalle de lo indicado:

Servicios personales
Primer cuatrimestre 2024
Quetzales

Descripción	Vigente	Devengado
Personal en Cargos Fijos	60,019,313.00	17,030,011.11
Personal Temporal	2,958,504.00	816,471.24
Personal por Jornal	2,089,140.00	643,019.34
Servicios Extraordinarios	4,130,760.00	894,629.13
Aportes Patronales	78,659,476.00	6,731,204.12
Otros Aportes a FOPINDE (Art. 52 y 66)	25,000,000.00	25,000,000.00
Dietas y Gastos de Representación	5,676,000.00	1,205,549.44
Otras Prestaciones	12,625,162.00	612,693.94
Total	191,158,355.00	52,933,578.32

b. Servicios No Personales

Se adquirieron los servicios para las actividades de la unidad ejecutora, los cuales se detallan a continuación:

Concepto	Monto Q.
Servicios de seguridad y vigilancia prestados por 650 agentes, cubriendo 100 centros en diferentes frentes de trabajo del INDE.	12,322,500.00
Mensajería, conserjería, mantenimiento de jardines del Edificio Central, entre otros.	1,171,556.80
Viáticos en el interior y exterior, así como transporte de personal.	741,281.50
Servicios telefónicos del Edificio Central y telefonía móvil, así como el enlace de comunicación y servicio de internet para las Oficinas Centrales.	709,631.23
Pago de servicios jurídicos, por diferentes casos en representación del INDE.	658,185.29
Servicios profesionales para el diseño de material gráfico Institucional, monitoreo y análisis de información publicada en medios de comunicación, análisis e identificación de contenidos publicados en redes sociales, entre otros.	645,435.70
Pago a la Universidad Rafael Landívar por concepto de la maestría de formulación, evaluación y gestión de proyectos.	451,740.00
Mantenimiento y reparación de los vehículos.	450,718.18
Divulgación y avisos informativos por medios escritos y digitales, con el objeto de fortalecer la imagen de la Institución, así como los servicios de impresión y reproducción de documentos.	377,041.95
Pago de bono de electricidad al personal, establecido en el Pacto Colectivo de Condiciones de Trabajo, pago del servicio de energía eléctrica de las oficinas centrales y el centro recreativo Guacalate.	292,718.14

Concepto	Monto Q.
Servicio de auditoría externa del año 2023, servicios profesionales prestados a la Auditoría Interna Corporativa.	238,357.14
Derechos de uso de licencias, Adobe Acrobat Pro DC for Teams, Licencia Microsoft 365 y leyes INFILE.	849,158.97

c. Materiales y Suministros

Se adquirieron los insumos para las actividades de la unidad ejecutora, los cuales se detallan a continuación:

Concepto	Monto Q.
Suministros médicos, productos de limpieza, y útiles de oficina	387,720.70
Resmas de papel tamaño carta y oficio, así como para libros, revistas y periódicos	218,825.45
Repuestos y materiales eléctricos utilizados para los mantenimientos que realiza la División de Servicios Administrativos.	172,434.23
Uniformes para el personal administrativo y técnico, y otros suministros	659,948.51

d. Propiedad, Planta, Equipo e Intangibles

Se adquirieron equipos para las actividades de la unidad ejecutora, los cuales se detallan a continuación:

Primer Cuatrimestre 2024 Detalle del Equipo en Quetzales							
Reglón de Gasto	Cant.	Concepto	Servicios Corporativos	Administración de las Finanzas	Regulación, Mercado y Ambiente	Sub Total	Total
TOTAL			142,243.38	7,568.75	575.89		150,388.02
322	28	Silla Ejecutiva	57,475.00			57,475.00	70,948.21
	2	Ventilador		1,687.50		1,687.50	
	6	Silla	11,785.71			11,785.71	
325	1	Motocicleta	12,990.18			12,990.18	12,990.18
328	12	Disco Duro de estado sólido	14,517.86			14,517.86	39,363.39
	2	Disco Duro	1,919.64			1,919.64	
	1	Disco Duro		528.57		528.57	
	5	Unidad de Poder Ininterrumpido (Ups)		5,352.68		5,352.68	
	23	Unidad de Poder Ininterrumpido (Ups)	17,044.64			17,044.64	
329	1	Bomba de vacío de alto rendimiento	4,455.00			4,455.00	27,086.24
	4	Amoladora Angular	4,022.32			4,022.32	
	5	Barreno Inalámbrico	12,500.00			12,500.00	
	1	Horno Microondas	3,309.82			3,309.82	
	1	Troquet	2,223.21			2,223.21	
	1	Escalera			575.89	575.89	

e. Transferencias Corrientes

Pagos por concepto de indemnización al personal, bono de guardería, vacaciones por retiro, conforme lo establecido en el Pacto Colectivo de Condiciones de Trabajo; además, el pago por servicios gubernamentales de fiscalización de conformidad con el

Decreto No. 49-96 del Congreso de la República de Guatemala. A continuación, se muestra el detalle de dichos egresos:

**Transferencia corrientes
Primer cuatrimestre
Quetzales**

DESCRIPCIÓN	DEVENGADO
Indemnizaciones al Personal	14,934,245.43
Servicios Gubernamentales de Fiscalización (Contraloría General de Cuentas - CGC)	2,856,472.20
Vacaciones Pagadas por Retiro	1,187,964.23
Otras Transferencias a Personas Individuales	370,568.30
Total	19,349,250.16

f. Servicios de la Deuda Pública y Amortización de Otros Pasivos

Pago de los préstamos con el Banco Interamericano de Desarrollo –BID– números BID 739 y BID 1372.

Concepto	Monto Q.
Amortización de préstamos.	2,478,582.24
Pago de intereses por préstamos del sector externo.	109,951.70
Pago de comisiones y gastos por préstamos del sector externo.	390.06

g. Asignaciones Globales

En este grupo de gasto se efectuaron pagos por un monto de Q446,220.67, en concepto de pago de sentencias judiciales, las cuales se detallan en el cuadro siguiente:

Concepto	Monto Q.
Juicio Ordinario Laboral No. 06020-2019-00223	130,710.83
Juicio Ordinario Laboral No. 06020-2020-00203	119,940.73
Juicio Ordinario Laboral No. 01173-2021-02815	90,618.75
Juicio Ordinario Laboral No. 06020-2020-00203	68,082.79
Juicio Ordinario Laboral No. 01173-2019-09003	36,867.57

Asimismo, con la ejecución presupuestaria anteriormente mencionada, se ejecutaron las metas de acuerdo a la planificación de cada unidad ejecutora (ver anexo 7).

Atentamente,



Lic. Miguel Antonio Garnica Sosa
Depto. de Informes Estadísticos




Lic. Rodrigo Ismael Ríos Méndez
Sub Jefe División de Presupuesto



Lic. Gerardo Juárez Cúcul
Jefe División de Presupuesto




Vo. Bo.:

Migdael Girón Corado
Gerente Financiero




IV. Anexos

1. Resumen por categoría de gasto
2. Ingresos de operación de la Empresa de Generación de Energía Eléctrica.
3. Ingresos de operación por Peaje y VAD
4. Ingresos de operación de la Empresa Comercializadora de Energía Eléctrica.
5. Peaje y VAD
6. Tarifa social y compra de energía eléctrica
7. Metas por unidad ejecutora

Anexo 1

Resumen por categoría de gasto Primer Cuatrimestre 2024

Primer Cuatrimestre 2024					
No.	Categoría de Gasto	Vigente	Devengado	% Representa	% Ejecución
Aporte Social y Compra de Energía		1,414,460,888.00	398,632,063.67	41.26%	28.18%
1	Aporte Social	846,793,934.00	237,720,044.74		
2	Compra de Energía	567,666,954.00	160,912,018.93		
Gastos de Funcionamiento		1,005,749,421.00	195,559,226.97	29.34%	19.44%
3	Sueldos, salarios y otras remuneraciones	263,719,489.00	70,176,332.96		
4	Otros Aportes a FOPINDE (Art. 52 y 66)	40,021,906.00	25,000,000.00		
5	Aportes patronales	120,246,104.00	20,059,722.49		
6	Servicios no personales	158,620,827.00	18,034,461.75		
7	Otras prestaciones relacionadas con salarios	96,668,196.00	17,728,657.25		
8	Peaje	68,270,000.00	17,296,858.73		
9	Servicio de Vigilancia	41,708,715.00	12,322,500.00		
10	Materiales y suministros (Otros Gastos)	55,521,570.00	5,086,448.37		
11	Aporte a Organismos y Personas	20,321,880.00	3,166,413.51		
12	Cuota Sostentamiento a Contraloría de Cuentas	8,569,417.00	2,856,472.20		
13	Deuda Pública	26,469,317.00	2,588,924.00		
14	Dietas y Gastos de Representación	5,772,000.00	1,238,739.71		
15	Primas y Gastos de Seguros y Fianzas	99,840,000.00	3,696.00		
Mantenimiento de Plantas, Sistemas, Repuestos, Equipos y Proyectos de Inversión		762,906,324.00	11,026,077.25	22.26%	1.45%
16	Mantenimiento de Maquinaria, Equipo e Instalaciones	123,572,324.00	7,999,724.27		
17	Repuestos y Materiales Eléctricos	51,934,080.00	1,741,224.29		
18	Inversión	539,753,945.00	1,057,977.28		
19	Mobiliario, Equipo y Otros	47,645,975.00	227,151.41		
Créditos de Reserva		244,650,000.00	-	7.14%	0.00%
Total General		3,427,766,633.00	605,217,367.89	100.00%	17.66%

Anexo 2

Ingresos de operación de la Empresa de Generación de Energía Eléctrica
Primer Cuatrimestre 2024
en Quetzales

Tarifa Social			
	Agente	Devengado	Percibido
	Empresa Eléctrica de Guatemala, S. A.	73,904,891.55	60,286,821.54
	Distribuidora de Electricidad de Occidente, S. A.	40,458,678.88	33,614,663.99
	Distribuidora de Electricidad de Oriente, S. A.	40,458,678.88	33,614,663.99
	Municipalidad de Quetzaltenango	18,262,457.81	13,664,270.43
	Empresa Eléctrica Municipal de Puerto Barrios	12,790,644.66	
	Empresa Eléctrica Municipal de Zacapa	11,302,106.75	
	Municipalidad de Retalhuleu	8,681,068.02	4,268,928.25
	Empresa Eléctrica Municipal de Jalapa	6,523,046.30	
	Empresa Eléctrica Municipal de San Pedro Sacatepéquez	5,892,033.44	4,405,597.92
	Empresa Eléctrica Municipal de Guastatoya	4,800,008.24	
	Empresa Eléctrica Municipal de Joyabaj	4,369,177.50	3,210,541.94
	Empresa Eléctrica Municipal de San Marcos	4,353,085.78	4,353,085.78
	Empresa Eléctrica Municipal de Gualán	2,950,392.68	
	Empresa Eléctrica Municipal Yulxak	1,039,102.72	
	Empresa Eléctrica Municipal de San Pedro Pínula	531,552.88	392,174.93
	Total Tarifa Social	236,316,926.09	157,810,748.77
Sin Tarifa Social			
	Agente	Devengado	Percibido
	Empresa Eléctrica de Guatemala, S. A.	141,885,987.28	116,684,546.79
	Municipalidad de Quetzaltenango	42,666,098.81	42,666,098.81
	Comercializadora Eléctrica de Guatemala, S.A.	30,380,599.31	29,321,137.58
	Empresa Eléctrica Municipal de Puerto Barrios	26,011,418.57	
	Empresa Eléctrica Municipal de Zacapa	20,847,318.62	
	Municipalidad de Retalhuleu	15,022,808.81	3,667,839.00
	Empresa Eléctrica Municipal de Huehuetenango	14,772,608.92	11,049,735.30
	Jaguar Energy Guatemala Llc	9,090,725.42	9,090,725.42
	Empresa Eléctrica Municipal de Guastatoya	7,428,419.44	
	Empresa Eléctrica Municipal de Jalapa	6,686,255.75	
	Empresa Eléctrica Municipal de San Pedro Sacatepéquez	4,935,184.22	3,689,744.38
	Empresa Eléctrica Municipal de San Marcos	4,670,038.72	4,670,038.72
	Shift Energy, S.A	4,579,349.90	4,575,850.30
	IRTRA	4,548,704.74	4,548,704.74
	Empresa Eléctrica Municipal de Gualán	3,420,194.98	
	Empresa Eléctrica Municipal de Joyabaj	2,836,943.18	2,836,943.18
	Distribuidora de Electricidad de Occidente, S. A.	2,085,777.92	2,084,183.94
	Distribuidora de Electricidad de Oriente, S. A.	967,587.43	967,587.43
	Empresa Eléctrica Municipal Yulxak	502,945.65	
	Empresa Eléctrica Municipal de San Pedro Pínula	459,554.88	338,806.69
	Asociación Civil Fronteriza	345,669.50	345,669.50
	Asociación de desarrollo Integral de Energía Eléctrica -ADÍELE-	336,550.03	
	Centro Nacional de Control de Energía	302,565.61	302,502.55
	Cooperativa Integral Con Prestación de Servicios Eléctricos Hoja Blanquense, R. L	152,930.67	76,914.62
	Cooperativa Integral Con Prestación de Servicios Eléctricos Coopeffa, R. L,	134,998.23	211,014.28
	Asociación del Consejo Inter de Empresa de Energía Eléctrica del Área Fronteriza de La Aldea Oajaqueño	132,326.77	
	Asociación del Consejo Intercomunal de Energía Eléctrica del Área Fronteriza -APRODESFRO-	130,777.97	
	Asociación de Administración Y Mantenimiento de Energía Eléctrica del Cantón Llano Grande	57,657.62	
	Asociación de Energía Eléctrica del Área Fronteriza de Sibinal - ADEESI-	37,012.33	
	Consejo Comunitario de desarrollo Cocodes -COCODES IXMUJIL-	22,501.54	
	Asociación de Energía Eléctrica San Antonio La Laguna Ades	18,914.93	18,914.93
	Total Sin Tarifa Social	345,470,427.75	237,146,958.16
	Total Venta de energía	581,787,353.84	394,957,706.93
	Otros Ingresos de Operación	56,957.60	56,957.60
	Total Ingresos de Operación	581,844,311.44	395,014,664.53

Anexo 3

**Ingresos de Operación
Peaje y VAD
Primer Cuatrimestre 2024
en Quetzales**

No.	Agente	Devengado	Percibido
1	Empresa Eléctrica de Guatemala, S.A.	55,368,077.62	55,368,077.62
2	Jaguar Energy Guatemala LLC	27,630,604.27	27,630,604.27
3	Distribuidora de Electricidad de Occidente, S. A.	24,350,667.10	23,129,097.84
4	Distribuidora de Electricidad de Oriente, S. A.	23,590,959.41	22,369,390.15
5	Comercializadora Eléctrica de Guatemala, S.A.	12,356,201.32	12,356,201.32
6	Energia del Caribe, S.A.	10,574,212.75	10,574,212.75
7	Ion Energy, S.A.	8,240,045.16	8,240,045.16
8	Renace, S.A.	6,306,164.85	6,306,164.85
9	Central Comercializadora de Energia Electrica, S.A.	6,222,347.07	6,222,347.07
10	Comercializadora Electronova, S.A.	4,676,495.10	4,676,495.10
11	Comercializadora de Energía Para El desarrollo, S.A.	4,640,653.45	4,640,653.45
12	Edecsa-Gt, S. A.	4,580,958.33	4,580,958.33
13	Enel Guatemala, S.A.	2,960,457.25	2,960,457.25
14	Renovables de Guatemala, S.A.	2,829,890.08	2,829,890.08
15	Recursos Geotermicos, S.A.	2,471,340.77	2,471,340.77
16	Shift Energy, S.A.	2,240,176.66	2,240,176.66
17	Pantaleon, S.A.	2,154,466.06	2,154,466.06
18	Comercializadora de Energia San Diego, S.A.	2,006,160.25	2,006,160.25
19	Mayoristas de Electricidad, S.A.	1,731,021.08	1,731,021.08
20	Orazul Energy Guatemala y Cia. S.C.A.	1,551,398.86	1,551,398.86
21	Termica, S.A.	1,506,394.58	1,506,394.58
22	Generadora de Occidente, Limitada.	1,475,459.62	1,475,459.62
23	Biomass Energy S.A.	1,449,730.73	1,449,730.73
24	Solaris Guatemala, S.A.	1,430,629.59	1,430,629.59
25	Comercializadora Centroamericana de Energia La Ceiba, S.A.	1,259,912.68	1,259,912.68
26	Hidro Xacbal, S.A.	1,189,934.66	1,150,683.04
27	Generadora Eléctrica del Norte Limitada	1,133,259.65	1,133,259.65
28	Corporacion de Electricidad Centroamericana, S. A.	981,245.67	981,245.67
29	Comercializadora Guatemalteca Mayorista de Electricidad, S.A.	899,149.02	899,149.02
30	Alternativa de Energia Renovable, S.A.	830,175.94	830,175.94
31	Econoenergia, S.A.	809,778.03	809,778.03
32	Cova Energy, S. A.	765,125.76	765,125.76
33	Energías del Ocosito, S.A.	753,653.91	753,653.91
34	Grupo Generador de Oriente, S.A.	740,692.59	740,692.59
35	Servicios Cm, S.A.	665,461.26	665,461.26
36	Ingenio Tulula S.A.	466,636.33	466,636.33
37	Grupo Eda, S. A.	452,228.24	452,228.24
38	IRTRA	422,803.35	422,803.35
39	Consortio Energetico Maayat"Aan, S. A.	414,150.29	414,150.29

**Ingresos de Operación
Peaje y VAD
Primer Cuatrimestre 2024
en Quetzales**

No.	Agente	Devengado	Percibido
40	Agro Comercializadora del Polochic, S.A.	370,346.29	370,346.29
41	Electro Generacion, S.A.	370,346.29	370,346.29
42	Electric Power Markets, S. A.	367,156.99	367,156.99
43	Inversiones Pasabien, S. A.	362,569.02	362,569.02
44	Hidroelectrica El Cobano, S.A.	309,609.50	309,609.50
45	Ingenio Magdalena, S.A.	307,091.14	229,740.72
46	Cinco M, S.A.	296,277.03	296,277.03
47	Hidosacpur, S.A.	278,885.56	278,885.56
48	Hidro Jumina, S.A.	222,207.77	222,207.77
49	Genepal, S.A.	221,784.86	221,784.86
50	Comercializadora Comertitlan, S.A.	202,081.43	202,081.43
51	Enrenov, S. A.	159,062.08	159,062.08
52	Wattsmarket, S. A.	117,326.96	117,326.96
53	Hidroelectrica Choloma, S. A.	107,837.86	107,837.86
54	Guatemala de Moldeados, S.A.	98,526.88	98,526.88
55	Merelec Guatemala, S.A.	96,204.17	96,204.17
56	Luz y Fuerza de Guatemala, Ltda.	90,008.00	90,008.00
57	Papeles Elaborados, S.A.	89,327.52	89,327.52
58	Cepam Gt, S. A.	79,373.73	79,373.73
59	Comercializadora Electrica La Union, S.A.	70,113.71	70,113.71
60	Comercializadora Orazul Energy de Centro America, Limitada	67,841.10	67,841.10
61	Hidroelectrica Candelaria, S.A.	49,505.18	49,505.18
62	Vitol Electricidad de Guatemala, S. A.	38,445.15	38,445.15
63	Comercializadora Eléctrica del Pacifico, S.A.	36,777.56	36,777.56
64	Borax, S. A.	28,305.63	28,305.63
65	Desarrollo y Solidez Inmobiliaria, S. A.	16,155.43	16,155.43
66	Compra de Materias Primas S.A.	15,998.97	15,998.97
67	Borax, S. A.	9,377.51	9,377.51
68	Compañía Agrícola Industrial Santa Ana, S.A.	2,560.40	2,560.40
69	Triton, S.A.	1,511.18	1,511.18
70	San Diego, S.A.	66.51	66.51
71	Generadora del Este, S.A.	2.37	2.37
72	Ingenio La Union, S.A.	-	77,350.42
Total de Peaje y VAD		228,611,403.12	226,129,012.98
Otros Ingresos de Operación		2,529,909.90	2,506,158.08
Total de Ingresos de Operación		231,141,313.02	228,635,171.06

Anexo 4**Ingresos de Operación
Primer Cuatrimestre 2024
en Quetzales**

Tarifa Social			
	Agente	Devengado	Percibido
	Empresa Municipal Rural de Electricidad, Playa Grande	1,503,420.01	1,503,420.01
	Total Tarifa Social	1,503,420.01	1,503,420.01
Sin Tarifa Social			
	Agente	Devengado	Percibido
	Empresa Municipal Rural de Electricidad, Playa Grande	2,106,818.57	2,106,818.57
	Total Sin Tarifa Social	2,106,818.57	2,106,818.57
	Total Ingreso de Operación	3,610,238.58	3,610,238.58

Anexo 5**Peaje y Vad
Primer Cuatrimestre 2024
en Quetzales**

No.	Agente	Monto
1	Transportadora de Energía de Centroamérica, S. A.	4,704,004.96
2	Distribuidora de Electricidad de Oriente, S. A.	2,523,967.71
3	Transportista Eléctrica Centroamericana	2,203,826.73
4	Distribuidora de Electricidad de Occidente, S. A.	1,970,644.18
5	EEB Ingeniería y Servicios, S. A.	1,834,078.83
6	Hidro Xacbal, S. A.	1,174,099.91
7	Empresa Propietaria de la Red -EPR-	860,657.26
8	Transmisora de Energía Renovable, S. A.	670,603.44
9	Transporte de Energía Eléctrica del Norte, S. A.	600,134.15
10	Transportes Eléctricos del Sur, S. A.	257,985.71
11	Redes Eléctricas de Centroamérica, S. A.	123,898.96
12	Fersa, S. A.	104,845.16
13	Orazul Energy Guatemala Transco	99,697.82
14	Transfosur, S. A.	94,747.84
15	Empresa Eléctrica de Guatemala, S. A.	71,076.79
	Total	17,294,269.45

Anexo 6

**Tarifa Social y Compra de energía eléctrica
Primer Cuatrimestre
en Quetzales**

Tarifa Social	
Agente	Devengado
Distribuidora de Electricidad de Occidente, S. A.	151,132,991.38
Distribuidora de Electricidad de Oriente, S. A.	85,688,992.40
Empresa Eléctrica Municipal de Joyabaj	898,060.96
Total Tarifa Social	237,720,044.74
Compra de energía eléctrica	
Agente	Devengado
Mercado SPOT	111,444,559.88
Orzunil I de Electricidad Limitada	47,216,065.08
CFE Suministrador de Servicios	2,251,393.97
Total Compra de energía eléctrica	160,912,018.93
Total Tarifa Social y Compra de energía eléctrica	398,632,063.67

Anexo 7

Metas de la Empresa de Generación de Energía Eléctrica

Actividad Obra	Nombre de la Actividad u Obra	Unidad de Medida	Vigente	Ejecutado	%
001	Gestión Administrativa Financiera de la Generación de Energía Eléctrica	Documento	48	16	33.33%
002	Supervisión y Mantenimientos de Obra Civil y Geotermia	Documento	34	6	17.65%
003	Operación y Mantenimiento se Plantas de Generación de Energía Eléctrica	Documento	144	44	30.56%
004	Servicios de Generación de Energía Hidroeléctrica	Gigawatt-hora	3,500	924	26.40%
005	Servicio de Generación de Energía Térmica	Documento	68	0	0.00%
001	Construcción Sistema Fotovoltaico	Megawatt	5	0	0.00%
002	Ampliación, Repotenciación y Mejoramiento de Plantas Hidroeléctricas	Megawatt	7	0	0.00%
Total			3,806	990	26.01%

Metas de la Empresa de Transporte y Control de Energía Eléctrica

Actividad Obra	Nombre de la Actividad u Obra	Unidad de Medida	Vigente	Ejecutado	%
001	Coordinación Administrativa y Financiera de Transporte de Energía Eléctrica	Documento	728	238	32.69%
002	Planificación y Ejecución de Proyectos de Transporte de Energía Eléctrica	Evento	1,480	450	30.41%
003	Operación y Control de la Red de Transporte a Través del Sistema SCADA	Megawatt	3,962	0	0.00%
004	Coordinación de Mantenimientos de la Red	Evento	96,780	29,420	30.40%
001	Construcción, Ampliación y Mejoramiento de Líneas de Transmisión	Kilómetro	8	2	25.00%
002	Construcción, Ampliación y Mejoramiento de Subestaciones	Evento	11	0	0.00%
Total			102,969	30,110	29.24%

Metas de la Empresa de Comercialización de Energía Eléctrica

Actividad	Nombre de la Actividad	Unidad de Medida	Vigente	Ejecutado	%
001	Coordinación Administrativa, Financiera de Comercialización de Energía Eléctrica	Aporte	12	4	33.33%
002	Servicio de Comercialización de Energía Eléctrica en Mercado y Empresas Municipales	Gigawatt-hora	463	152	32.83%
Total			475	156	32.84%

Metas de la Gerencia de Electrificación Rural y Obras

Actividad	Nombre de la Actividad u Obra	Unidad de Medida	Vigente	Ejecutado	%
001 - 002	Dirección e Implementación de la Electrificación Rural	HOGAR	14,467	4	0.03%
Total			14,467	4	0.03%

Metas de Dirección Superior

Actividad	Nombre de la Actividad	Unidad de Medida	Vigente	Ejecutado	%
001	Dirección Superior	Evento	140	47	33.57%
002	Servicios Jurídicos	Documentos	9	3	33.33%
003	Auditoría Interna	Documentos	69	23	33.33%
004	Servicios Corporativos	Documento	163	54	33.13%
005	Gestión Operativa, Estratégica y Organizacional	Documento	219	73	33.33%
006	Administración de las Finanzas Institucionales	Documento	193	64	33.16%
007	Comunicación Corporativa Institucional	Evento	32	11	34.38%
008	Regulación, Mercado Y Ambiente	Documento	30	10	33.33%
001	Deuda Pública	Documento	12	4	33.33%
Total			867	289	33.33%



INDE
GERENCIA GENERAL

28 MAY 2024

O-820-200-2024

Recibe: Glendy Hora: 12:25

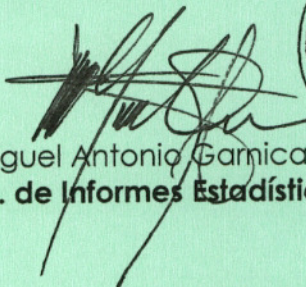
Guatemala, 22 de mayo del 2024

Ingeniero
Luis Adolfo Martínez Díaz
Gerente General
Instituto Nacional de Electrificación -INDE-
Su Despacho

Señor Gerente:

Nos dirigimos a usted, con el fin de remitir de forma impresa y magnética el **Informe de Gestión correspondiente al Primer Cuatrimestre 2024**, para conocimiento del Honorable Consejo Directivo, en cumplimiento del Artículo 46 del Reglamento de Presupuesto del INDE.


Sin otro particular,



Lic. Miguel Antonio Gamica Sosa
Depto. de Informes Estadísticos




Lic. Rodrigo Ismael Ríos Méndez
Sub Jefe División de Presupuesto




Lic. Gerardo Juárez Cuchul
Jefe División de Presupuesto



Vo. Bo.: 
Migdaél Girón Corado
Gerente Financiero



Adjunto: Informe + Presentación+ CD.